



# GYÓGYSZERÉSZTUDOMÁNYI KAR

## VIR JELENTÉS

---

2014. szeptember



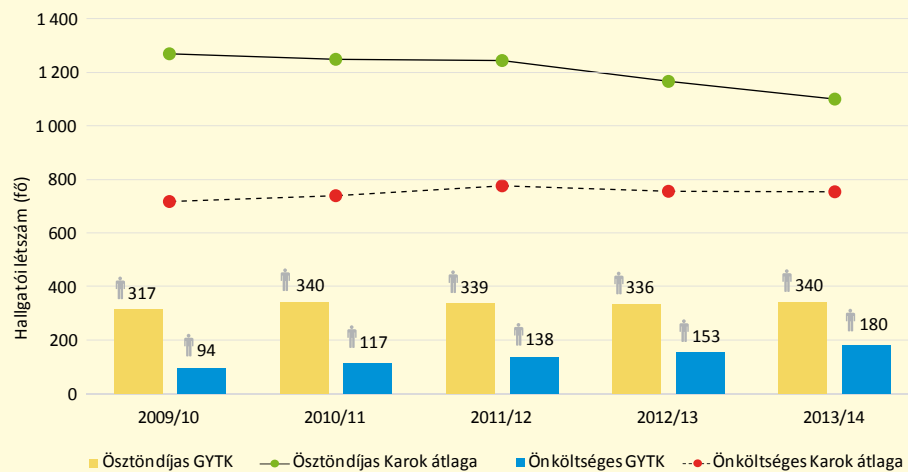
# TARTALOM

Hallgatói létszámadatok finanszírozási forma szerint, 2009 - 2013 (1A) .....	1
Külföldi hallgatói létszámadatok, 2009 - 2013 (1B) .....	1
Hallgatói létszámadatok képzési szintenként, 2009 - 2013 (1C) .....	1
A DE karainak jelentkezési adatai, 2014/2015 (2A) .....	2
A DE karainak felvételi adatai, 2014/2015 (2B) .....	2
Lemorzsolódott hallgatói létszámadatok, 2009 - 2013 (2C) .....	2
A DE karok hallgatóinak lemorzsolódási aránya, 2013/2014 (2D) .....	2
DE karok túlfutó hallgatóinak létszámadatai, 2013/2014 (3A) .....	3
Végzéshez kapcsolódó adatok, abszolvált hallgatók esetén, 2009 - 2013 (3B) .....	3
Oklevelet szerzett hallgatói létszámadatok, 2009 - 2013 (3C) .....	3
DE karok hallgatóinak elhelyezkedési aránya, végzés éve: 2012 (3D) .....	3
Dolgozói állomány és összetétel, 2009 - 2014.06.30 (4A) .....	4
DE karok munkajogi létszámadatainak megoszlása, 2014.06.30 (4B) .....	4
A kar 1 oktatójára és kutatójára jutó hallgatói létszámadatok, 2009 - 2013 (4C) .....	4
DE karok 1 oktatóra és kutatóra jutó hallgatói létszámadatai, 2013/2014 (4D) .....	4
DE karok minősített oktatói és kutatói létszámadatainak megoszlása, 2014.06.30 (5A) .....	5
Oktatói és kutatói létszámadatok minősítés szerint, 2009 - 2014.06.30 (5B) .....	5
Dolgozói korfa, 2014.06.30 (5C) .....	5
DE karok akadémikusok és MTA doktorok létszámadatai, 2013/2014 (5D) .....	5
Pénzügyi helyzet, 2014.06.30 (6A) .....	6
DE karok Neptunban előírt teljesült és nem teljesült tételei, 2013/2014 (6B) .....	6
DE karok 1 önköltséges hallgatóra jutó befizetések összege, 2013/2014 (6C) .....	6
DE karok bevételeinek főbb jogcímenkénti összetétele, 2014. első félév (7A) .....	7
Kiadások főbb jogcímenkénti összetétele, 2014. első félév (7B) .....	7
Pályázatok pénzügyi adatai, 2014. első félév (7C) .....	7
K+F tevékenységhez kapcsolódó bevételek és kiadások, 2014. első félév (7D) .....	7
DE karok HVG szerinti rangsor eredménye, 2014 (8A) .....	8
HVG szerinti oktatói és hallgatói kiválóság rangsor, 2009 - 2014 (8B) .....	8
Karok közötti sorrend néhány mutató tekintetében (8C) .....	8
DE karok szellemi alkotás bejelentéseinek megoszlása az elmúlt 5 évben (8D) .....	8

# HALLGATÓK

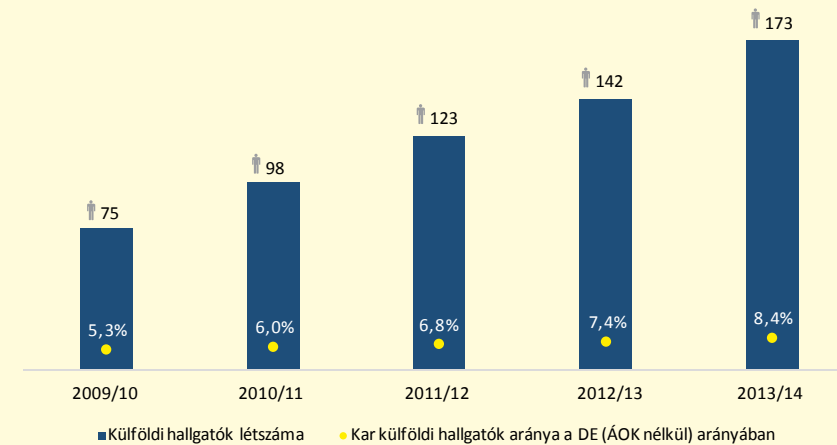
A kar hallgatói létszáma 5 tanév alatt 27%-kal nőtt, ezen belül 7%-kal emelkedett az ösztöndíjasok száma, és közel megduplázódott az önköltségesek létszáma.

1A: GYTK hallgatói létszámadatok finanszírozási forma szerint, 2009-2013



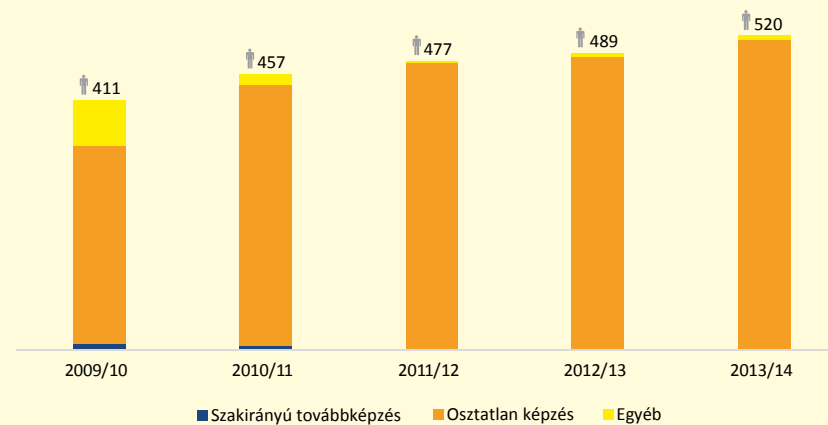
A kar külföldi hallgatóinak száma a vizsgált időszakban közel 2,5-szeresére emelkedett, ezen a karon tanul jelenleg a DE külföldi hallgatóinak több, mint 8%-a (14 kar átlagában, ÁOK nélkül).

1B: GYTK külföldi hallgatói létszámadatok, 2009-2013



A kar hallgatóinak 98%-a osztatlan képzési szinten végezte tanulmányait a 2013/2014-es tanévben.

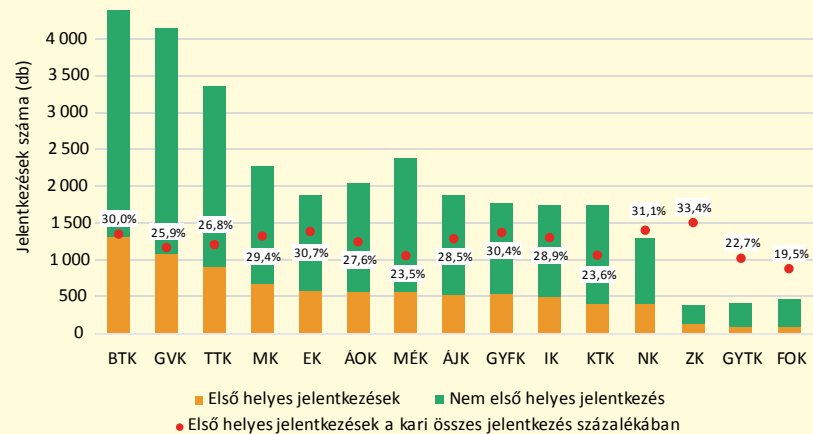
1C: GYTK hallgatói létszámadatok képzési szintenként, 2009-2013



# HALLGATÓK

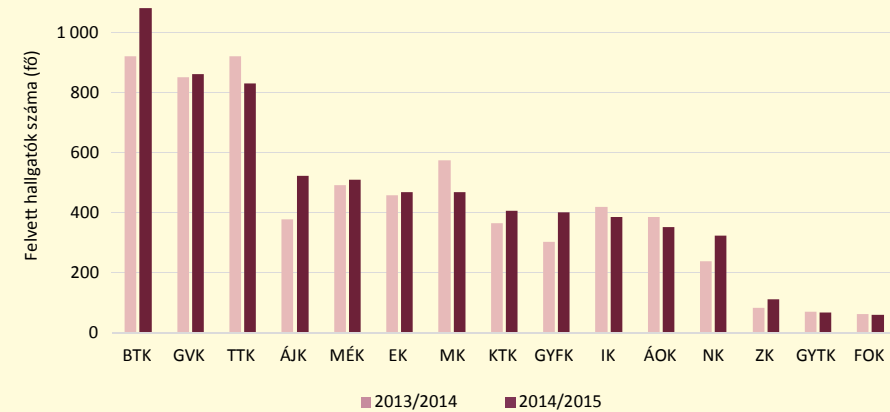
A GYTK első helyes jelentkezéseinek aránya közel 23% az összes jelentkezés arányában.

2A: A DE karainak jelentkezési adatai, 2014/2015



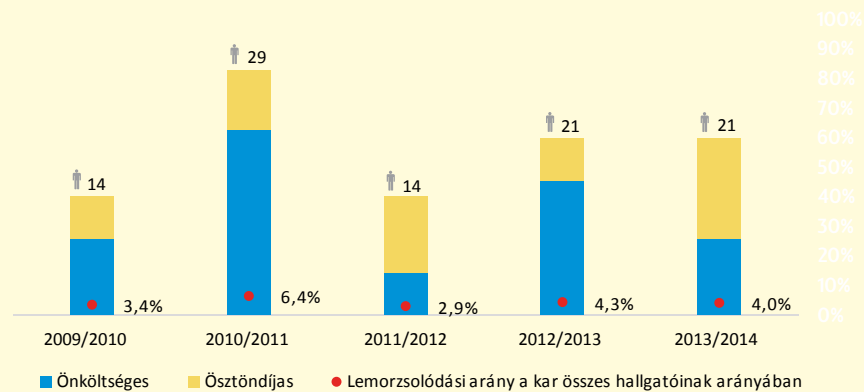
A 2014/2015-ös felvételi eljárásban a kar 67 főt vett fel, ez 4%-kal kevesebb, mint tavaly.

2B: A DE karainak felvételi adatai, 2014/2015



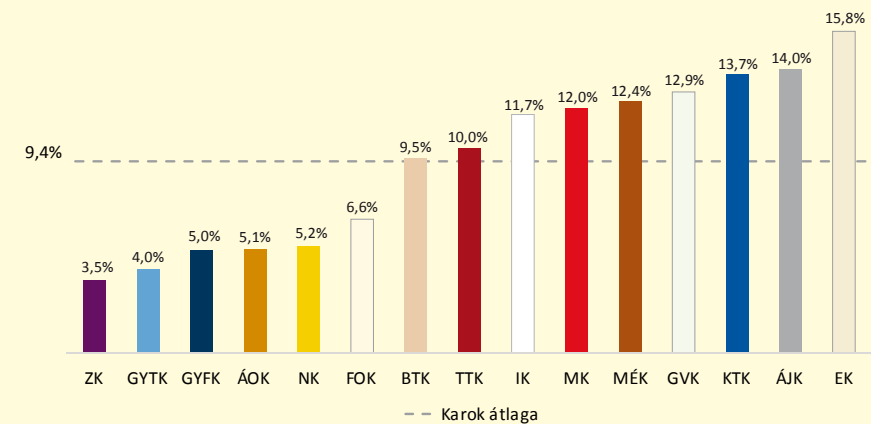
A lemorzsolódott hallgatók aránya a 2013/2014-es tanévben a kar összes hallgatójának 4%-a volt.

2C: GYTK lemorzsolódott hallgatói létszámadatak, 2009-2013



A kar hallgatóinak a lemorzsolódási aránya átlag alatti, a kar összes hallgatójának 4%-a.

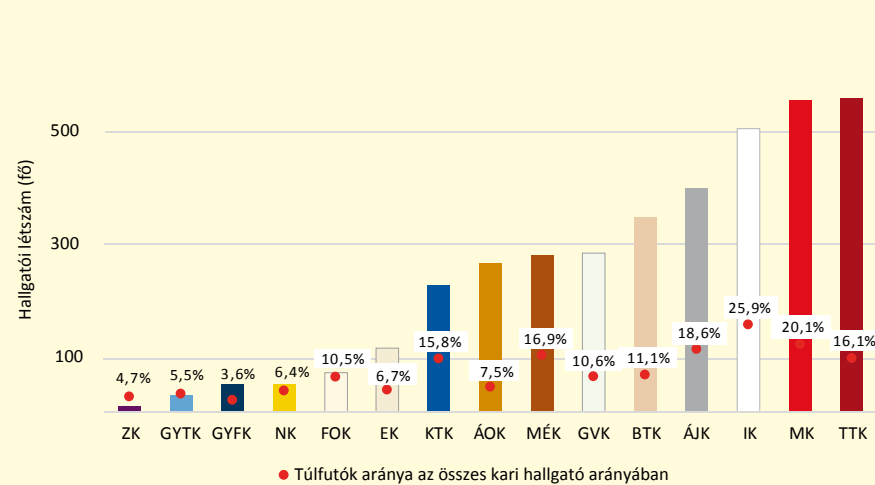
2D: A DE karok hallgatóinak lemorzsolódási aránya, 2013/2014



# HALLGATÓK

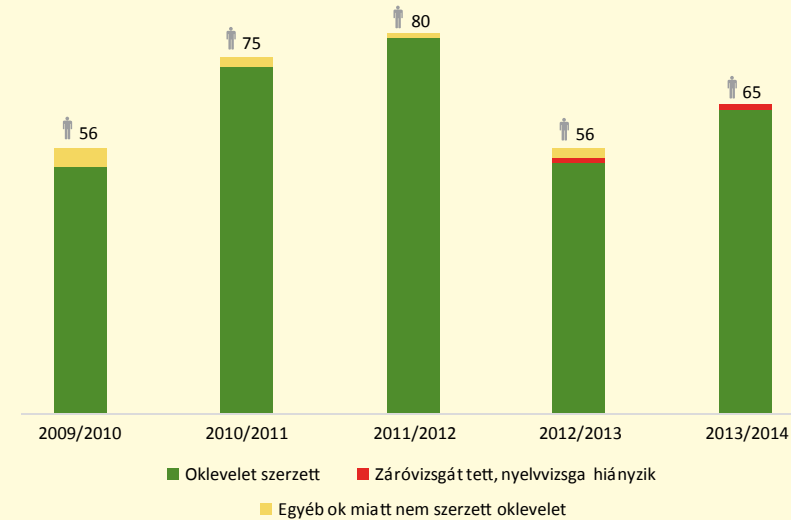
A 2013/2014-es tanévben a GYTK hallgatóinak 5,5%-a nem tudta befejezni tanulmányait az akkreditációs szabály szerinti képzési idő alatt.

3A: A DE karok túlfutó hallgatóinak létszámadatai, 2013/2014



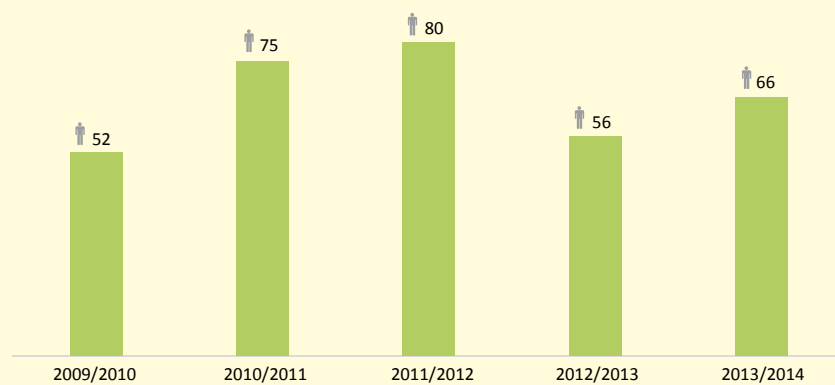
A GYTK abszolvált hallgatói közül a 2013/2014-es tanévben egyetlen hallgató nem szerzett oklevelet nyelvvizsga hiányában.

3B: GYTK végzéshez kapcsolódó adatok, abszolvált hallgatók esetén, 2009-2013



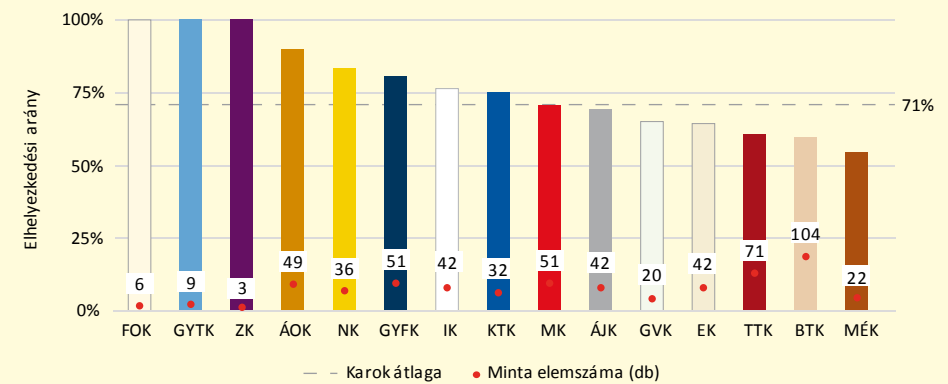
66 hallgató szerzett oklevelet a 2013/2014-es tanévben, ez a szám a kar összes hallgatójának 13%-a.

3C: GYTK oklevelet szerzett hallgatói létszámadatai, 2009-2013



A hallgatók elhelyezkedésére vonatkozó információ fontos, de a jelenlegi adatok nem teljes körűen reprezentatívak.

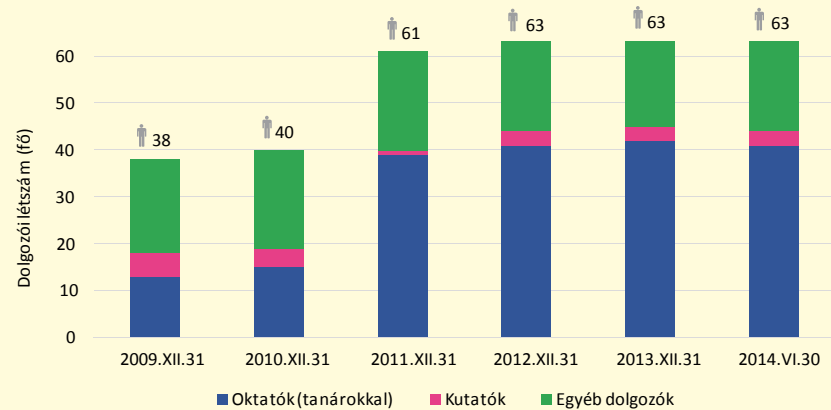
3D: DE karok hallgatóinak elhelyezkedési aránya 6 hónapos időintervallumon belül (végzés éve: 2012)



# HUMÁN-ERŐFORRÁS

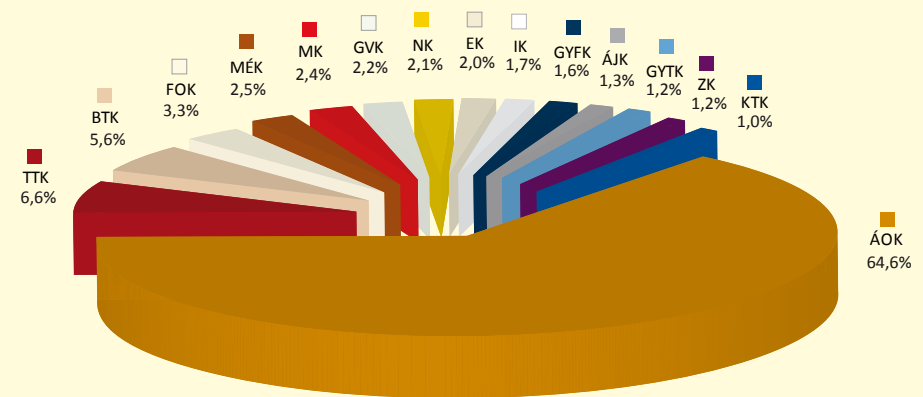
A GYTK dolgozók száma 5 tanév alatt 66%-kal nőtt, 65% az oktatók aránya (2014.06.30-án a költségvetési engedélyezett létszám 64 fő, az átlagos statisztikai létszám 58 fő).

4A: GYTK dolgozói állománya és összetétele, 2009-2014.06.30



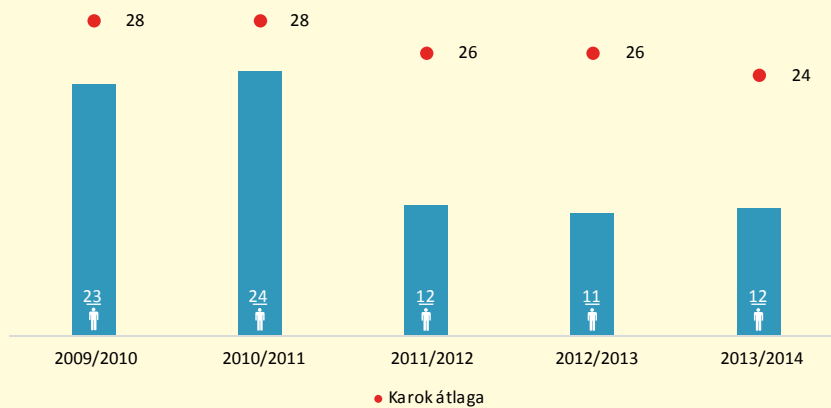
A karok dolgozóinak 1,2%-a a GYTK-n van alkalmazásban.

4B: DE karok munkajogi létszámadatainak megoszlása, 2014.06.30.



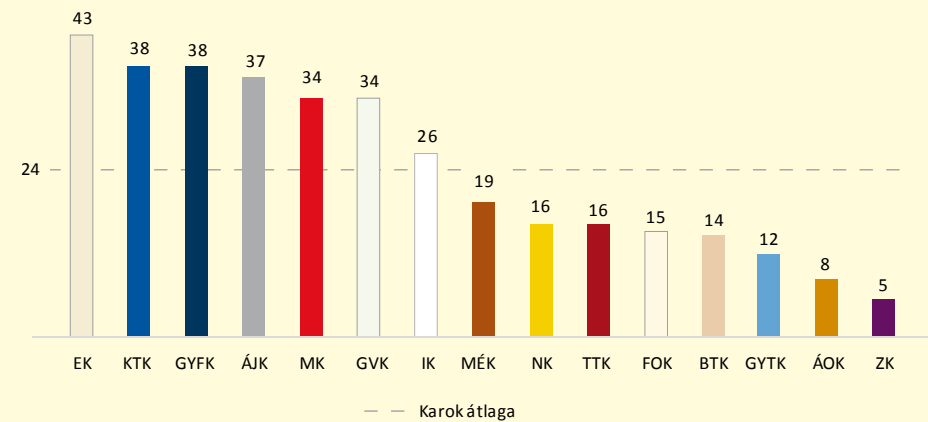
A karon az 1 oktatóra és kutatóra jutó hallgatói létszám a vizsgált időszakban a felére, azaz 11 hallgatóval csökkent.

4C: GYTK 1 oktatóra és kutatóra jutó hallgatói létszámadatok, 2009-2013



A karon 12 hallgató jut egy oktatóra és kutatóra.

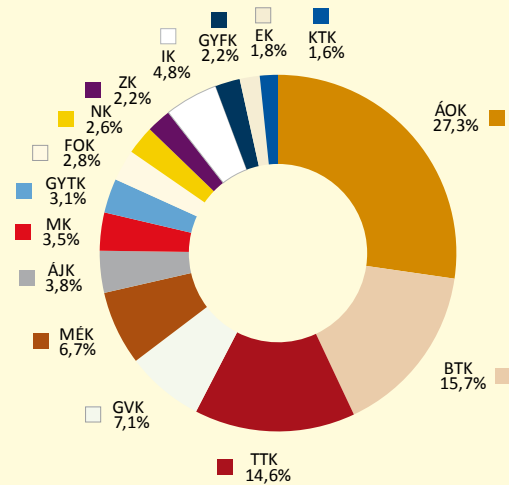
4D: DE karok 1 oktatóra és kutatóra jutó hallgatói létszámadatai, 2013/2014



# HUMÁN-ERŐFORRÁS

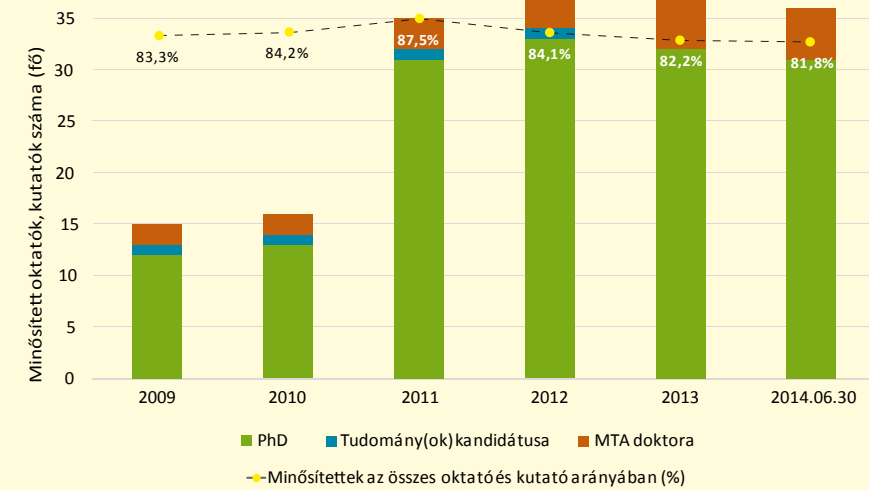
3,1% a GYTK minősített oktatóinak és kutatóinak aránya a karokon belül.

5A: DE karok minősített oktatói és kutatói létszámadatainak megoszlása, 2014.06.30




A minősített oktatók és kutatók száma 2011-re megduplázódott, azóta nem változott jelentősen, jelenleg a minősítettek aránya a kar összes oktatóján és kutatóján belül 82%.

5B: GYTK oktatói és kutatói létszámadatok minősítés szerint, 2009-2014.06.30



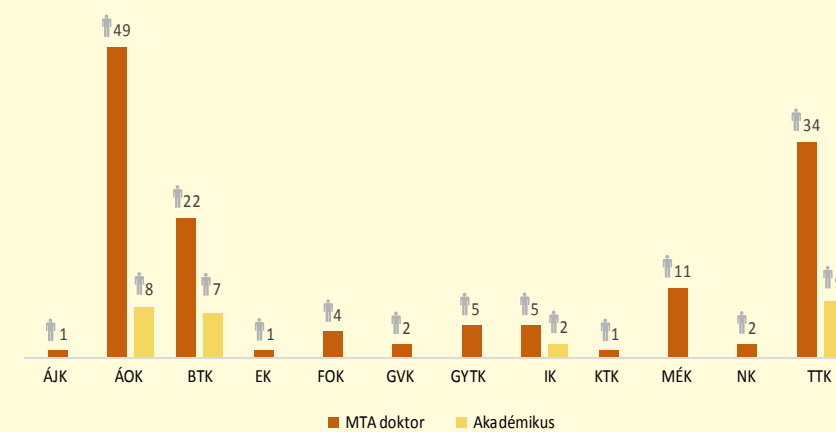
A GYTK dolgozóinak 56%-a 25 és 39 év közötti.

5C: GYTK dolgozói korfa, 2014.06.30



A karon 5 fő az MTA doktorok száma.

5D: Akadémikusok és MTA doktorok létszámadatai, 2013/2014



# PÉNZÜGY

A GYTK működésre fordítható pénzmaradványa június 30-án 61 mFt volt, mely összeg 40 mFt kötelezettség-vállalással terhelt.

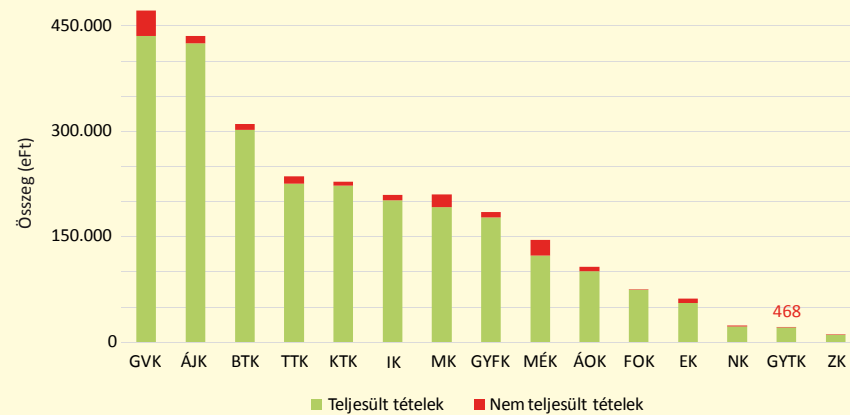
6A: A GYTK 2014. június 30-ai pénzügyi helyzete

Adatok eFt-ban

Forrás	Előző évi maradvány	Módosított ei. / Bevétel	Vevői követelés	Tárgyévi felhasználás	Kötelezettség vállalás	Maradvány	Szabad maradvány
	1	2	3	4	5	6=1+2-4	7=1+2-4-5
I. Állami támogatás	1 398	96 182	0	103 227	9 119	-5 648	-14 767
II. Saját bevétel	30 760	43 420	0	7 782	30 805	66 398	35 593
Működési bevételek (I. + II.)	32 158	139 602	0	111 009	39 924	60 751	20 827

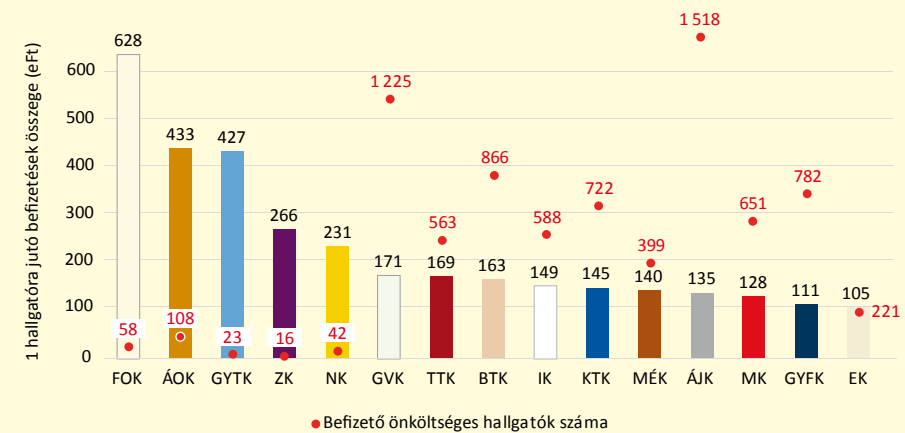
A 2013/2014-es tanévben 21 mFt befizetési kötelezettsége volt a GYTK hallgatóinak a Neptunban, ennek 2,2%-át nem fizették be.

6B: DE karok Neptunban előírt teljesült és nem teljesült tételei, 2013/2014



A 2013/2014 tanévben a karon, a Neptunba befizetett önköltség átlagos összege 427 eFt volt.

6C: DE karok 1 önköltséges hallgatóra jutó befizetések összege, 2013/2014

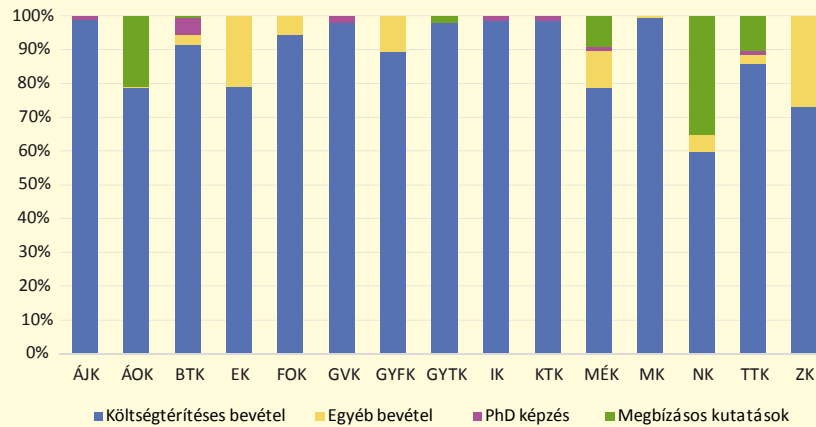




# PÉNZÜGY, PÁLYÁZATOK, K+F+I

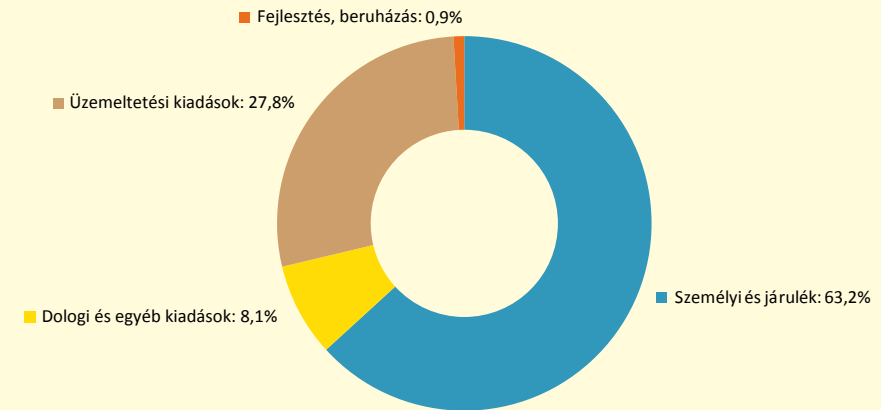
A GYTK saját bevételeinek 98%-át az önköltséges képzéshez kapcsolódó bevételek adják.

7A: DE karok bevételeinek főbb jogcímenkénti összetétele, 2014. első félév



A GYTK kiadások 63,2%-a személyi és járulék kiadás.

7B: A GYTK működési kiadások főbb jogcímenkénti összetétele, 2014. első félév



2014 első félévében a GYTK pályázati tevékenysége (előirányzat tekintetében) 96%-ban nemzetközi pályázatokhoz kapcsolódott, a karnak összességében 342 mFt szabad előirányzat-maradványa van.

7C: A GYTK pályázatok pénzügyi adatai, 2014. első félév

Adatok eFt-ban

Megnevezés	Előző évi maradvány	Bevétel	Tárgyévi felhasználás	Kötelezettség vállalás	Maradvány	Szabad maradvány
	1	2	3	4	5=1+2-3	6=1+2-3-4
I. Hazai pályázatok	14 531	14 532	4 291	1 198	10 241	9 042
II. Nemzetközi pályázatok	343 894	102 891	10 964	0	91 927	332 930
Pályázatok minősszesen (I. + II.)	358 425	117 423	15 255	1 198	102 168	341 972

A GYTK 2014. első félévi K+F tevékenysége (előirányzat tekintetében) 91%-ban pályázatokhoz kapcsolódik, szabad előirányzat-maradványa 171 mFt.

7D: A GYTK K+F tevékenységhez kapcsolódó bevételek és kiadások, 2014. első félév

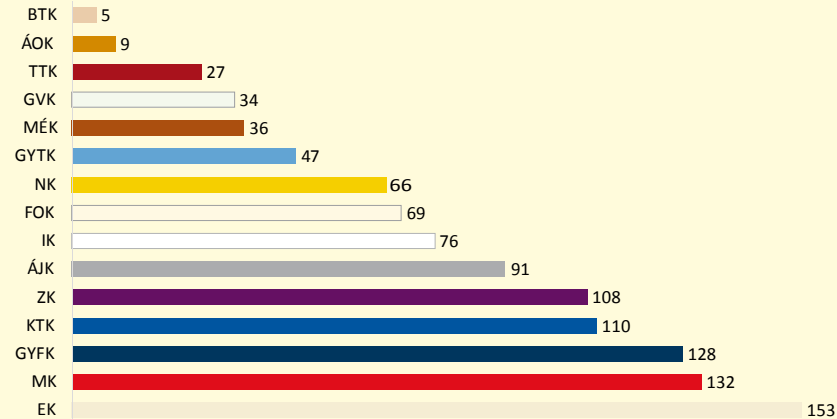
Adatok eFt-ban

Megnevezés	Előző évi maradvány	Bevétel	Tárgyévi felhasználás	Kötelezettség vállalás	Maradvány	Szabad maradvány
	1	2	3	4	5=1+2-3	6=1+2-3-4
I. OTKA	14 865	14 532	4 444	1 198	10 088	9 223
II. K+F feladatra átvett pénzeszközök	245 844	66 100	38 205	56 925	27 895	150 714
III. Külső megbízás, szerződéses tevékenység	10 850	11 038	26		11 012	10 824
K+F bevételek összesen (I. + II. + III.)	271 559	91 670	42 675	58 123	48 995	170 761

# RANGSOROK

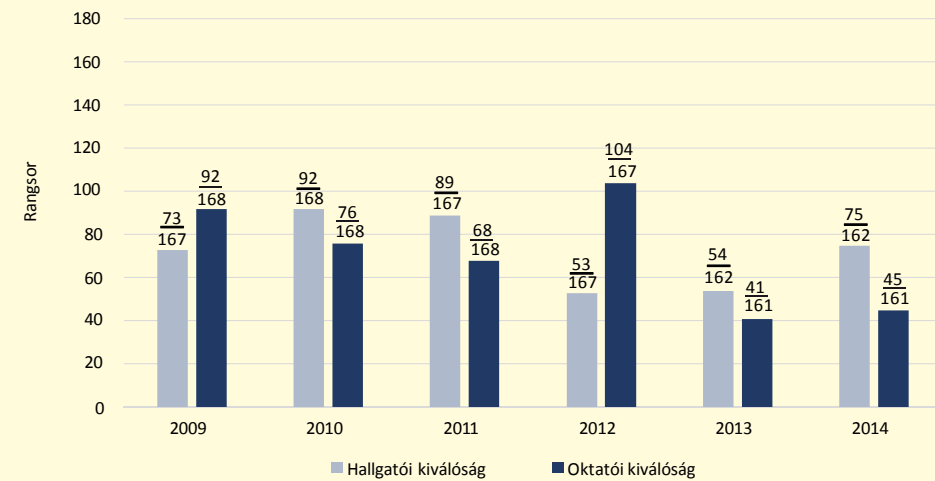
47. volt a GYTK a HVG karok között felállított abszolút rangsorában 2014-ben.

8A: DE karok HVG szerinti rangsor eredménye, 2014



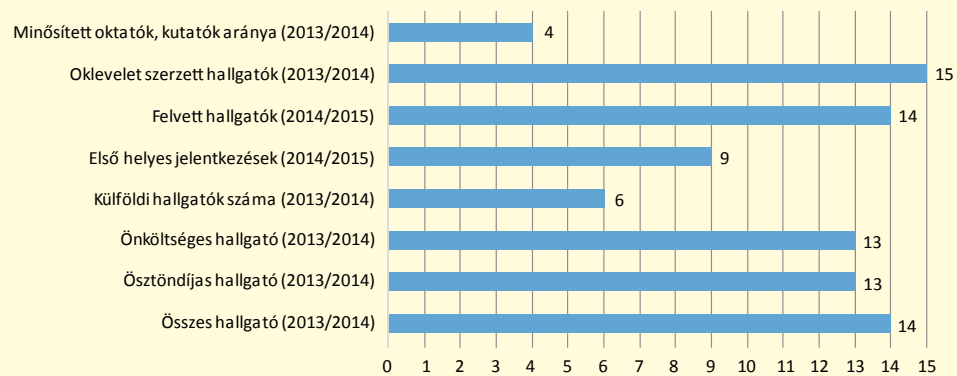
A HVG hallgatói kiválóság rangsorában a kar 2014-ben a 75., oktatói kiválóság rangsorában a 45. volt.

8B: A GYTK HVG szerinti oktatói és hallgatói kiválóság rangsor, 2009-2014



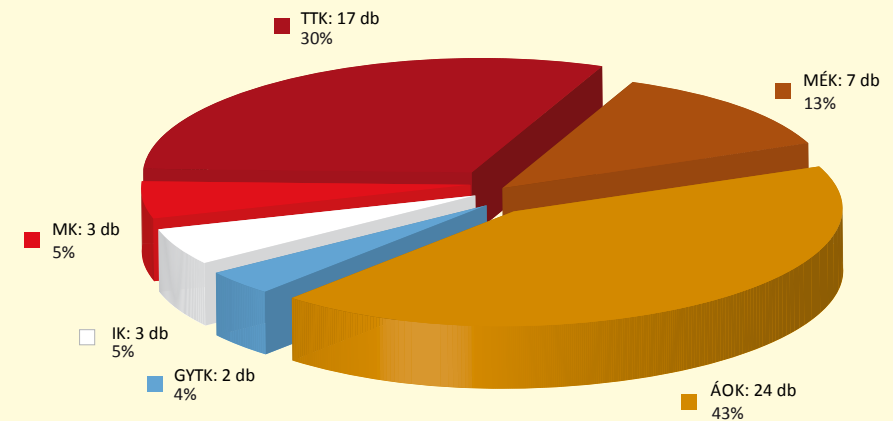
A GYTK-n a minősített oktatók és kutatók aránya a 4. a DE karok között.

8C: GYTK karok közötti sorrendje néhány mutató tekintetében



Az elmúlt 5 évben a szellemi alkotás bejelentések 4%-a GYTK-s bejelentés volt.

8D: A DE karok szellemi alkotás bejelentéseinek megoszlása 2009–2014 (03.31) években





A **VIR jelentés** a DE több funkcionális szervezeti egységének közös munkája. Köszönjük a VIR forrásrendszerek adatainak ellenőrzésében és a riportok előállításában részt vevő munkatársak munkáját:

**jDolber:** Kiss Ferencné, Takács Gyöngyi

**Neptun:** Tózsérné Gáll Ibolya, Sipos Henrietta, Kerényi Szabolcs, Kiss Zoltán

**SAP:** Kovács Márta, Virágos Anikó, Kissné Szabó Noémi, Demeter-Csonka Szilvia, Molnár Gabriella, Barta Lajos, Nagy Julianna, Kulcsár Adrián

**VIR Központ:** Dankóné Kozma Zsuzsanna, Szalma Tímea, Papp Attila

Egyéb, a forrásrendszerek által le nem fedett adatszolgáltatásban a Rektori Hivatal munkatársai Dr. Agócsné Ádám Vilma, Dr. Varga Zsolt, Ölvetiné Szabó Beáta, Rózsa Judit és a Tudás és Technológiai Transzfer Iroda munkatársa Dr. Bene Tamás működtek közre.  
A jelentés elkészítésében külső tanácsadóként az IFUA Kft. is részt vállalt.

**SZÉCHENYI** 2020



MAGYARORSZÁG  
KORMÁNYA

Európai Unió  
Európai Szociális  
Alap



**BEFEKTETÉS A JÖVŐBE**





# VIR

G A Z D A S Á G I F Ő I G A Z G A T Ó S Á G

D E B R E C E N I E G Y E T E M

Felelős kiadó	Dr. Bács Zoltán
Szakmai szerkesztés	Dr. Vincze Szilvia
Szerkesztés	VIR Központ
Grafikai előkészítés	Zsadányi György
Grafikai munka	Lénárt Levente
Nyomdai munka	Center-Print Nyomda Kft.

